



**IPS INDIGENA CAPERA SAS**

NIT.900.538.139-1

**ESTADO DE SITUACIÓN FINANCIERA**

**AÑO 2024-2025** Elaborado bajo NIIF para Pymes

Redondeo: 2 Expresión en cifras: Pesos Colombianos Versión: 9.0.1 " VIGILADO SUPERSALUD"

Cierre: 31/12/2025 Publicación: 03/03/2026 Actualización: 14/01/2026

CÓDIGO	CUENTAS	NOTAS	AÑO 2025	AÑO 2024
<b>1</b>	<b>ACTIVOS</b>		<b>2.465.048.737</b>	<b>1.886.811.059</b>
	<b>Activos Corrientes</b>		<b>2.115.438.729</b>	<b>1.472.283.999</b>
<b>11</b>	<b>Efectivo y Equivalentes al Efectivo</b>	<b>1</b>	<b>560.301.525</b>	<b>573.307.660</b>
1101	Efectivo		560.301.525	573.307.660
<b>13</b>	<b>Cuentas Por Cobrar</b>	<b>2</b>	<b>1.555.137.204</b>	<b>898.976.339</b>
1301	Deudores del Sistema-Precio de la Transacción-VN		1.555.137.204	898.976.339
	<b>Activos no Corrientes</b>		<b>349.610.008</b>	<b>414.527.060</b>
<b>15</b>	<b>PROPIEDAD PLANTA Y EQUIPO</b>	<b>3</b>	<b>349.610.008</b>	<b>414.527.060</b>
1501	Propiedad Planta y Equipo al Modelo del Costo		617.859.407	632.304.397
1504	Depreciación Acumulada Propiedad Planta y equipo		268.249.399	217.777.337
<b>2</b>	<b>PASIVOS</b>		<b>1.251.254</b>	<b>19.888.937</b>
	<b>Pasivos Corrientes</b>		<b>1.251.254</b>	<b>19.888.937</b>
<b>21</b>	<b>Pasivos Financieros</b>	<b>4</b>	-	-
2109	Cuentas por pagar a Vinculados Económicos o partes relacion		-	-
<b>22</b>	<b>Impuestos, Gravámenes y Tasas</b>	<b>5</b>	<b>1.251.254</b>	<b>743.844</b>
2201	Retenciones en la Fuente		1.251.254	743.844
<b>23</b>	<b>Beneficios a los empleados</b>	<b>6</b>	-	-
2301	Beneficios a los Empleados a Corto Plazo		-	-
<b>25</b>	<b>Otros Pasivos-Anticipos y Avances Recibidos</b>	<b>7</b>	-	<b>19.145.093</b>
2501	Otros Pasivos-Anticipos y Avances Recibidos		-	19.145.093
<b>3</b>	<b>PATRIMONIO</b>	<b>8</b>	<b>2.463.797.483</b>	<b>1.866.922.122</b>
<b>31</b>	<b>Patrimonio de las Entidades</b>		<b>114.149.031</b>	<b>114.149.031</b>
3103	Aportes Sociales		114.149.031	114.149.031
<b>33</b>	<b>Reservas</b>		<b>17.838.538</b>	<b>17.838.538</b>
3302	Reservas Estatutarias		17.838.538	17.838.538
<b>35</b>	<b>Resultado del Ejercicio</b>		<b>2.331.809.914</b>	<b>1.734.934.553</b>
3501	Utilidad del Ejercicio		596.875.361	652.144.599
3502	Resultados acumulados		1.734.934.553	1.082.789.954
	<b>Total Pasivo + Patrimonio</b>		<b>2.465.048.737</b>	<b>1.886.811.059</b>

YURANNY ABUHATAB RAMIREZ  
Representante Legal

LESLIE MILENA MORENO PALACIOS  
Contadora TP-138608-T

**IPS INDIGENA CAPERA SAS**

NIT.900.538.139-1

**ESTADO DE RESULTADO INTEGRAL POR FUNCIÓN DEL GASTO**

AÑO 2024-2025 Elaborado bajo NIIF para Pymes

Redondeo: 2 Expresión en cifras: Pesos Colombianos Versión: 9.0.1 " VIGILADO SUPERSALUD"

Cierre: 31/12/2025

Publicación: 03/03/2026


Actualización: 14/01/2026

CÓDIGO	CUENTAS	NOTAS	AÑO 2025	AÑO 2024
<b>4</b>	<b>INGRESOS</b>	<b>9</b>	<b>8.239.716.958</b>	<b>6.890.705.324</b>
<b>41</b>	<b>INGRESOS DE ACTIVIDADES ORDINARIAS E- SGSSS</b>		<b>8.239.716.958</b>	<b>6.890.705.324</b>
4101	Ingresos Instituciones Prestadoras de Servicios de Salud		8.239.716.958	6.890.705.324
<b>5</b>	<b>GASTOS</b>		<b>6.045.152.389</b>	<b>5.346.516.109</b>
<b>51</b>	<b>DE ADMINISTRACIÓN</b>	<b>10</b>	<b>5.420.791.123</b>	<b>4.665.150.850</b>
5101	Sueldos y Salarios		1.821.844.048	1.394.837.169
5103	Contribuciones Efectivas		317.017.226	237.645.559
5105	Prestaciones Sociales		393.370.435	293.680.539
5106	Gastos de Personal Diversos		2.196.560	4.110.000
5107	Gastos por Honorarios		1.375.897.742	1.355.269.008
5108	Gastos por Impuestos		5.857.100	17.434.582
5109	Arrendamientos Operativos		118.928.000	190.286.960
5112	Seguros		6.462.090	6.433.937
5113	Servicios		750.000.392	623.935.775
5114	Gastos Legales		12.011.600	2.749.300
5115	Gastos de Reparación y Mantenimiento		6.904.700	6.388.999
5116	Gastos adecuaciones e Instalaciones		1.480.000	3.002.000
5117	Gastos de Transportes		-	1.759.000
5118	Depreciación de Propiedad Planta y Equipo		100.096.722	81.504.501
5136	Otros Gastos		508.724.508	446.113.521
53	<b>FINANCIEROS</b>	<b>10</b>	<b>27.485.905</b>	<b>29.220.660</b>
5301	Gastos Financieros		27.485.905	29.220.660
<b>56</b>	<b>CIERRE DE INGRESOS GASTOS Y COSTOS</b>		<b>596.875.361</b>	<b>652.144.599</b>
5601	Cierre de Ingresos, Gastos y Costos		596.875.361	652.144.599
<b>6</b>	<b>COSTOS DEL SISTEMA GENERAL DE SSS</b>	<b>11</b>	<b>2.194.564.569</b>	<b>1.544.189.215</b>
61	Costos por Atención en Salud		2.194.564.569	1.544.189.215
6101	Prestación de Servicios de Salud		2.194.564.569	1.544.189.215

YURANNY ABUHATAB RAMIREZ  
Representante LegalLESLIE MILENA MORENO PALACIOS  
Contadora Pública TP-138608-T

**IPS INDIGENA CAPERA SAS**  
**NIT. 900.538.139-1**  
**ESTADO DE CAMBIO EN EL PATRIMONIO**  
**AÑO 2024-2025**    **Elaborado bajo NIIF para Pymes**  
**Redondeo: 2**    **Expresión en cifras: Pesos Colombianos**    **Versión: 9.0.1 " VIGILADO SUPERSALUD"**  
**Cierre: 31/12/2025**    **Publicación: 03/03/2026**    **Actualización: 14/01/2026**

	Capital en acciones	Ganancias acumuladas, adopción nuevo marco normativo	Ganancias acumuladas	Conversión de negocios en el exterior	Inversiones en instrumentos de patrimonio	Coberturas de flujo de efectivo	Otro resultado integral (ORI)	Superávit de revaluación	Otras reservas	Total patrimonio
<b>Saldo al 1 de enero de 2023</b>	-	-	-	-	-	-	-	-	-	-
Cambios en políticas contables	-	-	-	-	-	-	-	-	-	-
Saldo reexpresado	-	-	-	-	-	-	-	-	-	-
<b>Cambios en el patrimonio para 2023</b>	-	-	-	-	-	-	-	-	-	-
Dividendos	-	-	-	-	-	-	-	-	-	-
Resultado integral total del año	114.149.031	-	1.734.934.553	-	-	-	-	-	17.838.538	1.866.922.122
<b>Saldo a 31 de diciembre de 2023</b>	<b>114.149.031</b>	-	<b>1.734.934.553</b>	-	-	-	-	-	<b>17.838.538</b>	<b>1.866.922.122</b>
<b>Cambios en el patrimonio para 2024</b>	-	-	-	-	-	-	-	-	-	-
Emisión de capital en acciones	-	-	-	-	-	-	-	-	-	-
Dividendos	-	-	-	-	-	-	-	-	-	-
Resultado integral total del año	114.149.031	-	1.734.934.553	-	-	-	-	-	17.838.538	1.866.922.122
Transferencias a ganancias acumuladas	-	-	596.875.361	-	-	-	-	-	-	596.875.361
<b>Saldo a 31 de diciembre de 2024</b>	<b>114.149.031</b>	-	<b>2.331.809.914</b>	-	-	-	-	-	<b>17.838.538</b>	<b>2.463.797.483</b>

  
**YURANNY ABUHATAB RAMIREZ**  
 Representante Legal

  
**LESLIE MILENA MORENO PALACIOS**  
 Contadora TP-138608-T

IPS INDÍGENA CAPERA SAS

NIT.900.538.139-1

ESTADO DE FLUJO DE EFECTIVO MÉTODO DIRECTO

AÑO 2024-2025 Elaborado bajo NIIF para Pymes


Redondeo: 2 Expresión en cifras: Pesos Colombianos Versión: 9.0.1 " VIGILADO SUPERSALUD"


Cierre: 31/12/2025

Publicación: 03/03/2026

Actualización: 14/01/2026

	31 Dic 2025	31 Dic 2024
<b>ACTIVIDADES DE OPERACIÓN</b>		
Utilidad del Ejercicio	596.875.361	652.144.599
+ Depreciacion del periodo	268.249.399	21.777.737
+ Disminucion en clientes	0	0
+ Aumento en proveedores	0	0
+ Disminucion en inventarios	0	0
+ Aumento en Cuentas por Pagar		
- Aumento en Clientes	656.160.865	171.819.581
- Aumento en Inventarios	0	0
- Disminucion en Proveedores	0	0
- Disminucion en Cuentas Por Pagar	18.637.683	140.517.952
= <b>TOTAL FLUJO DE EFECTIVO ACTIVIDADES DE OPERACIÓN</b>	<b>190.326.212</b>	<b>361.584.803</b>
<b>ACTIVIDADES DE INVERSION</b>		
Compra de Propiedad, Planta y Equipo	44.066.782	121.958.515
= <b>TOTAL FLUJO DE EFECTIVO ACTIVIDADES DE INVERSION</b>	<b>44.066.782</b>	<b>121.958.515</b>
<b>ACTIVIDADES DE FINANCIACION</b>		
Aumento de Reservas	0	0
= <b>TOTAL FLUJO DE EFECTIVO ACTIVIDADES DE FINANCIACION</b>	<b>234.392.994</b>	<b>483.543.318</b>
<b>VARIACION NETA DE EFECTIVO</b>	<b>-13.006.135</b>	<b>302.951.224</b>
+ Efectivo 12-31-2024-2025	573.307.660	270.356.436
= <b>FLUJO DE EFECTIVO 12-31-2024-2025</b>	<b>560.301.525</b>	<b>573.307.660</b>

  
 YURANNY ABUHATAB RAMIREZ  
 Representante Legal

  
 LESLIE MILENA MORENO PALACIOS  
 Contadora TP-138608-T



## **Políticas contables, notas explicativas y revelaciones a los estados financieros para el año que termina el 31 de diciembre de 2025**

### **Información general**

La IPS INDIGENA CAPERA SAS con NIT. 900.538.139-1 y cuyo domicilio principal es el corregimiento Papayo, municipio Litoral del San Juan, Departamento del Chocó; constituida mediante documento privado de fecha 10 de julio de 2012, inscrita en la Cámara de Comercio del Chocó el día 13 de julio de 2012 bajo el registro No. 5113 del Libro 9. Su vigencia es hasta sus socios determinen la disolución de la misma. Su objeto social es “Prestación de Servicios asistenciales, medicina general, consulta externa, odontología, laboratorio clínico, enfermería, vacunación promoción y prevención, suministro de medicamentos, transporte de pacientes, y otros, así mismo podrá realizar otra actividad económica lícita tanto en Colombia como en el extranjero”.

Fecha de corte Estados Financieros: diciembre 31 del 2025.

### **Bases de elaboración y políticas contables**

Estos estados financieros se han elaborado de acuerdo con la Norma Internacional de Información Financiera (NIIF) emitida por el Consejo de Normas Internacionales de Contabilidad (IASB). Están presentados en las unidades monetarias colombianas (pesos colombianos).

#### 1. Supuestos contables

La IPS Indígena Capera SAS para elaborar sus estados financieros, los estructura bajo los siguientes supuestos contables:

##### a. Base de acumulación (o devengo)

La IPS Indígena Capera SAS, reconocerá los efectos de las transacciones y demás sucesos cuando ocurren (y no cuando se recibe o paga dinero u otro equivalente al efectivo); así mismo, se registrarán en los libros contables y se informará sobre ellos en los estados de los períodos con los cuales se relacionan.

##### b. Negocio en marcha

La entidad preparará sus estados financieros sobre la base que está en funcionamiento, y continuará sus actividades de operación dentro del futuro previsible. Si existiese la necesidad de liquidar o cortar de forma importante la escala de las operaciones de la empresa, dichos estados deberán prepararse sobre una base diferente y, si así fuera, se revelará información sobre la base utilizada en ellos.

#### 2. Bases de medición

La entidad para determinar los importes monetarios cuando se reconocen los elementos de los estados financieros, deberá medirlos de acuerdo a las siguientes bases:

*Dirección: Resguardo Indígena Papayo - Litoral del San Juan  
Quibdó - Carrera 9 N° 31-37 Barrio Tomas Pérez  
Teléfono: 3116463802 - 6733648- Correo: ipsindigenacapera@gmail.com*

a) Costo histórico

Para los activos de IPS Indígena Capera SAS, el costo histórico será el importe de efectivo o equivalentes al efectivo pagado, o el valor razonable de la contrapartida entregada para adquirir el activo en el momento de la adquisición. Para los pasivos de la entidad, el costo histórico se registrará el valor del producto recibido a cambio de incurrir en la deuda o, por las cantidades de efectivo y otras partidas equivalentes que se espera pagar para satisfacer la correspondiente deuda, en el curso normal de la operación.

b) Valor razonable

IPS Indígena Capera SAS, reconocerá el valor razonable como el importe por el cual puede ser intercambiado un activo, o cancelado un pasivo, entre un comprador y un vendedor interesado y debidamente informado, que realizan una transacción en condiciones de independencia mutua.

3. Características cualitativas

IPS Indígena Capera SAS, al elaborar sus estados financieros aplicará las características cualitativas a la información financiera, para que así esta pueda adecuarse a las necesidades comunes de los diferentes usuarios, con el fin de propiciar el cumplimiento de los objetivos de la entidad y garantizar la eficacia en la utilización de dicha información.

4. Moneda funcional

La entidad expresa sus cifras en la moneda funcional, la cual es el \$COL (Peso Colombiano).

5. Presentación de estados financieros

a) Presentación razonable

La sociedad presentará razonable y fielmente la situación financiera, el rendimiento financiero y los flujos de efectivo, revelando información adicional necesaria para la mejor razonabilidad de la información.

b) Cumplimiento de la NIIF

La entidad elaborará sus estados financieros con base a la Norma Internacional de Información Financiera (NIIF), que es el marco de referencia adoptado.

c) Frecuencia de la información

La empresa presentará un juego completo de estados financieros anualmente, el cual estará conformado por: un estado de situación financiera; un estado de resultado integral; un estado de cambios en el patrimonio neto; un estado de flujo de efectivo y notas de las principales políticas significativas de la empresa.

d) Revelaciones en las notas a los estados financieros

Las notas a los estados financieros se presentarán de forma sistemática, haciendo referencia a los antecedentes de la sociedad, la conformidad con la

*Dirección: Resguardo Indígena Papayo - Litoral del San Juan*

*Quibdó - Carrera 9 N° 31-37 Barrio Tomas Pérez*

*Teléfono: 3116463802 - 6733648- Correo: ipsindigenacapera@gmail.com*

normativa internacional, las partidas similares que poseen importancia relativa se presentarán por separado, la naturaleza de sus operaciones y principales actividades; el domicilio legal; su forma legal, incluyendo el dispositivo o dispositivos de ley pertinentes a su creación o funcionamiento y otra información breve sobre cambios fundamentales referidos a incrementos o disminuciones en su capacidad productiva, entre otros.

- e) Nota a los estados financieros sobre políticas contables utilizadas

La IPS Indígena Capera SAS presentará normalmente las notas a los estados financieros bajo el siguiente orden:

- a. Declaración de que los estados financieros se elaboraron cumpliendo con la NIIF.
- b. Elaborará un resumen de las políticas contables significativas que se hayan aplicado.
- c. Información adicional que sirva de apoyo para las partidas presentadas en los estados financieros en el mismo orden que se presente cada estado y cada partida; y
- d. Cualquier otra información a revelar que se estime conveniente.

#### Reconocimiento de ingresos de actividades ordinarias

Los ingresos de actividades ordinarias procedentes de la venta de servicios se reconocen cuando se entregan los mismos.

#### Propiedades, planta y equipo

Las partidas de propiedades, planta y equipo se miden al costo menos la depreciación acumulada y cualquier pérdida por deterioro del valor acumulada.

La depreciación se carga para distribuir el costo de los activos menos sus valores residuales a lo largo de su vida útil estimada, aplicando el método de lineal.

Si existe algún indicio de que se ha producido un cambio significativo en la tasa de depreciación, vida útil o valor residual de un activo, se revisa la depreciación de ese activo de forma prospectiva para reflejar las nuevas expectativas.

### **Notas Explicativas y Revelaciones**

**Nota No 1. Efectivo y Equivalentes al Efectivo.** Lo conforma la cuenta Efectivo así:

*Dirección: Resguardo Indígena Papayo - Litoral del San Juan  
Quibdó - Carrera 9 N° 31-37 Barrio Tomas Pérez  
Teléfono: 3116463802 - 6733648- Correo: ipsindigenacapera@gmail.com*

Descripción de la Cuenta	31 diciembre 2025	31 diciembre 2024
Efectivo y Equivalentes al Efectivo	<b>\$560.301.525</b>	<b>\$573.307.659</b>
Bancos	\$560.301.525	\$573.307.659

Nota Explicativa: La cuenta efectivo hace referencia al disponible en Bancos a 31 de diciembre de 2025, estas disminuyeron el 2,3% respecto al año anterior.

Revelaciones: La Nueva EPS no realizó los pagos correspondientes a la vigencia lo cual disminuye el recaudo por prestación de servicios

### Nota No. 2 Cuentas por Cobrar

Los Deudores a 31 de diciembre de 2025 son las siguientes:

Descripción de la Cuenta	31 diciembre 2025	31 diciembre 2024
<b>Deudores del Sistema-Precio de la Transacción Valor Nominal</b>	<b>\$1.378.733.456</b>	<b>\$898.976.339</b>
Gobernación del Chocó	\$148.686.165	\$66.718.400
Nueva Eps	\$1.230.984.002	\$339.680.249
Caja de Compensación Familiar del Chocó	\$0	\$161.411.075
Savia Salud Eps Sas	\$0	\$22.985.325
Municipio de Litoral del San Juan	\$0	\$232.000.704
<b>Anticipo de Impuestos y Contribuciones</b>	<b>176.403.748</b>	<b>\$76.180.583</b>

Nota Explicativa: Estas hacen referencias a la deuda de los clientes a 31 de diciembre de 2025; las cuales aumentaron 73% respecto al año anterior.

Revelaciones: Se realiza depuración de cuentas por cobrar ya que contábamos con cuentas inexistentes o no reconocidas por las EPS las cuales estaban alterando la información real; a corta de 31 de diciembre solo tenemos cuentas por cobrar a la gobernación del Chocó y la Nueva EPS.

### NOTA No. 3 Propiedades, planta y equipo

Los activos fijos adquiridos por la IPS a 31 de diciembre de 2025 se relacionan a continuación:

Descripción de la Cuenta	31 diciembre 2025	31 diciembre 2024
Propiedad Planta y Equipo	<b>\$349.610.008</b>	<b>\$414.527.060</b>
Construcciones y Edificaciones	\$0	\$16.000.000
Equipos de Oficina	\$104.413.509	\$92.297.519
Equipo de Comunicación y Computo	\$154.052.454	\$145.679.765
Maquinaria y Equipo Médico – Científico	\$344.293.444	\$237.552.981
Acueductos, Plantas y Redes	\$15.100.000	\$45.076.479
Depreciación Acumulada	-\$268.249.399	(\$217.777.337)

Nota Explicativa: La propiedad Planta y Equipo disminuyó en un 15,7% respecto al año 2024, ya que se dieron de baja a algunos activos.

Revelaciones: El inventario de la IPS se actualizó parcialmente dando de baja algunos activos como la edificación, casa medica construida en la comunidad palestina para hospedaje de los profesionales al servicio de la Ips la cual no está en funcionamiento ya que por las condiciones climáticas del sector se estropeó y no cumple con las condiciones mínimas habitables, de igual forma se dieron de baja plantas eléctricas y equipos de cómputos en mal estado.

**NOTA No. 4 Pasivos Financieros.** Está conformado así:

Descripción de la Cuenta	31 diciembre 2025	31 diciembre 2024
Cuentas por pagar a Vinculados Económicos o partes Relaciones al Costo	\$0	\$0

Nota Explicativa: No hubo pasivo financieros para esta vigencia

**NOTA No. 5 Impuestos Gravámenes y Tasas.** Lo conforman las retenciones en la fuente así:

Descripción de la Cuenta	31 diciembre 2025	31 diciembre 2024
Impuestos Gravámenes y Tasas	<b>\$1.251.254</b>	<b>\$743.843</b>
Retenciones en la Fuente	\$1.006.864	\$609.708
Auto retenciones	\$244.391	\$134.135

Nota Explicativa: Aumentó 68,2% ya que aumentaron las comprar en este mes.

Revelaciones: Los medicamentos del mes de noviembre se compraron en diciembre de igual forma se realizaron compras y detalles de fin de año para los empleados.

**NOTA No. 6 Beneficios a los Empleados**

Corresponde a las provisiones de prestaciones sociales de los empleados así:

Descripción de la Cuenta	31 diciembre 2025	31 diciembre 2024
Beneficios a los Empleados a Corto Plazo	<b>\$0</b>	<b>\$0</b>
Cesantías	\$0	\$0
Intereses de Cesantías	\$0	\$0
Vacaciones	\$0	\$0

Nota Explicativa: Las prestaciones sociales por pagar son de \$0 al igual que del año anterior.

Revelaciones: Las prestaciones sociales a los empleados fueron liquidadas y pagadas en su totalidad.

**NOTA No. 7 DIFERIDOS.** Las cuentas que conforman los diferidos son las siguientes:

Descripción de la Cuenta	31 diciembre 2025	31 diciembre 2024
Diferidos	\$0	\$19.145.093
Ingresos Recibidos por Anticipado	\$0	\$19.145.093
Caja de Compensación Familiar del Chocó	\$0	\$19.145.093

Nota Explicativa: Los diferidos hacen referencia a pagos o abonos realizados por giro directo, pero no se han elaborado, ni radicado las respectivas facturas, por tal motivo la IPS no ha causado el valor de la deuda; Estas disminuyeron 100% respecto al año anterior.

Revelaciones: La facturación fue realizada a tiempo y se pudieron legalizar todos los anticipos de la vigencia.

**NOTA No. 8 Patrimonio.** Las cuentas que conforman el patrimonio son las siguientes:

Descripción de la Cuenta	31 diciembre 2025	31 diciembre 2024
Patrimonio	\$2.463.797.483	\$1.866.922.122
Aportes Sociales	\$114.149.031	\$114.149.031
Reservas Estatutarias	\$17.838.538	\$17.838.538
Utilidades o Excedentes del Ejercicio	\$596.875.360	\$652.144.598
Utilidades o excedentes Acumulados	\$1.734.934.553	\$1.082.789.954

Nota Explicativa: El patrimonio aumenta en 32% respecto al año anterior debido a que la IPS obtuvo utilidades en el periodo por el incremento de contratos de prestación de servicios, subsidio a la oferta, PIC, Vacunación etc.

Revelaciones: La Ips aumentó la contratación de prestación del servicio de Subsidio a la oferta con la gobernación del Chocó, PIC con el Municipio de Litoral del San Juan y Vacunación con el Hospital Eduardo Santos de Istmina.

**NOTA No. 9 Ingresos de Actividades Ordinarias Entidades Sistema General SSS**

Los ingresos están conformados así:

Descripción de la Cuenta	31 diciembre 2025	31 diciembre 2024
--------------------------	-------------------	-------------------

*Dirección: Resguardo Indígena Papayo - Litoral del San Juan  
Quibdó - Carrera 9 N° 31-37 Barrio Tomas Pérez  
Teléfono: 3116463802 - 6733648- Correo: ipsindigenacapera@gmail.com*

<b>Ingresos de Actividades Ordinarias E-SGSSS</b>	<b>\$8.239.716.957</b>	<b>\$6.890.705.324</b>
Instituciones prestadoras de servicio salud	\$8.239.716.95	\$6.890.705.324

Nota Explicativa: Los ingresos aumentaron un 19,6% respecto al año 2024, debido al aumento de contratos de prestación de servicios.

Revelaciones: La IPS recibe ingresos por prestación de servicios de Baja Complejidad subsidiados, Promoción y Prevención de la salud (paquetes), Acompañamiento de Pacientes, Urgencias, Demanda Inducida, vacunación y Subsidio a la oferta, PIC, y además administra la infraestructura pública de los municipios de Litoral del San Juan y Acandí.

#### **NOTA No. 10 Gastos de Administración**

Los Gastos administrativos están conformados de la siguiente manera:

<b>Descripción de la Cuenta</b>	<b>31 diciembre 2025</b>	<b>31 diciembre 2024</b>
<b>Gastos de Administración</b>	<b>\$5.420.791.123</b>	<b>\$4.665.150.850</b>
Sueldos y Salarios	\$1.821.844.048	\$1.394.837.169
Contribuciones efectivas	\$317.017.226	\$237.645.559
Prestaciones Sociales	\$39.3370.435	\$293.680.539
Gastos de Personal Diversos	\$2.196.560	\$4.110.000
Gastos por Honorarios	\$1.375.897.742	\$1.355.269.008
Gastos por Impuestos	\$5.857.100	\$17.434.582
Arrendamientos Operativos	\$118.928.000	\$1.902.86.960
Seguros	\$6.462.090	\$6.433.937
Servicios	\$750.000.392	\$623.935.775
Gastos Legales	\$12.011.600	\$2.749.300
Gastos de Reparación y Mantenimiento	\$6.904.700	\$6.388.999
Adecuaciones e Instalaciones	\$1.480.000	\$3.002.000
Gastos de Transportes	\$	\$1.759.000
Depreciación Propiedad Planta y Equipo	\$100.096.722	\$81.504.501
Otros Gastos	\$342.242.271	\$446.113.521

Notas Explicativas: Los Gastos administrativos aumentaron 13,1% respecto al año anterior.

Las contribuciones efectivos están conformadas por los aportes patronales Arl, caja compensación familiar y aporte a pensiones; Los gastos de personal y diversos son capacitaciones al personal para mejorar la calidad del servicio y rendición de informes a los entes que lo requieran; Los otros gastos lo conforman: elementos de ferretería, elementos de aseo y cafetería, útiles, papelería, fotocopias, combustibles y lubricantes,

*Dirección: Resguardo Indígena Papayo - Litoral del San Juan  
Quibdó - Carrera 9 N° 31-37 Barrio Tomas Pérez  
Teléfono: 3116463802 - 6733648- Correo: ipsindigenacapera@gmail.com*

envases y empaques, medicamentos, implementos de odontología, implementos de laboratorios y otros gastos que no estén especificados en los rubros determinados.

Revelaciones: Los gastos aumentaron de forma controlada con respecto al año anterior; se realizaron adecuaciones locativas en ambas sedes para mejorar la calidad de la prestación de servicio, los gastos de transporte de medicamentos e insumos y la compra de los mismos aumentaron para esta vigencia, los servicios temporales (MO) en las respectivas adecuaciones e instalaciones de paneles solares.

El traslado de pacientes, la dificultad de no contar con una ambulancia acuática medicalizada hace que se tenga que contratar con diferentes proveedores de transporte para garantizar el servicio y preservar la vida de los pacientes; la búsqueda activa a las comunidades a captar embarazadas y niños con desnutrición, la entrega de suplementos y demás a las comunidades son motivos de aumentos en los gastos de la vigencia teniendo en cuenta el alza de la gasolina y el ingreso a zonas de difícil acceso y conflicto armado.

#### **Gastos Financieros**

<b>Descripción de la Cuenta</b>	<b>31 diciembre 2025</b>	<b>31 diciembre 2024</b>
Gastos Financieros	\$27.485.905	\$29.220.660

Nota Explicativa: Los Gastos financieros, lo conforman las comisiones y gravámenes movimientos financieros realizados durante el año; disminuyeron 5,9% respecto al 2024.

#### **NOTA No. 11 Costos del Sistema General de Seguridad Social en Salud**

<b>Descripción de la Cuenta</b>	<b>31 diciembre 2025</b>	<b>31 diciembre 2024</b>
Costos de Atención en Salud	<b>\$2.194.564.569</b>	<b>\$1.544.189.215</b>
Prestación de Servicios de Salud	\$2.194.564.569	\$1.544.189.215

Nota Explicativa: Los Costos de prestación del servicio disminuyeron un 42% respecto al año 2024.

Revelaciones: La IPS Indígena Capera SAS tiene costos de prestación del servicio elevados ya que el lugar de operación es zona de difícil acceso y conflicto armado, lo que hace que se encarezca todo. Se dificulta la contratación de talento humano y permanencia en la zona, el suministro de insumos médicos y medicamentos, aseo, cafetería, papelería etc. El envío de equipos médicos y de oficina y traslado de profesionales a sus actividades misionales.

La ejecución de los contratos de Subsidio a la oferta y jornadas de vacunación hacen que los costos sean más elevados.



Por otra parte, se la depuración de cuentas por cobrar inexistentes o no reconocidas por las EPS representan una perdida para la empresa al disminuir sus ingresos esperados aumentando el costo de prestación de servicios.

Yuranny Abuhatab Ramirez  
Representante Legal

Leslie Milena Moreno Palacios  
Contadora General TP. 138608-T